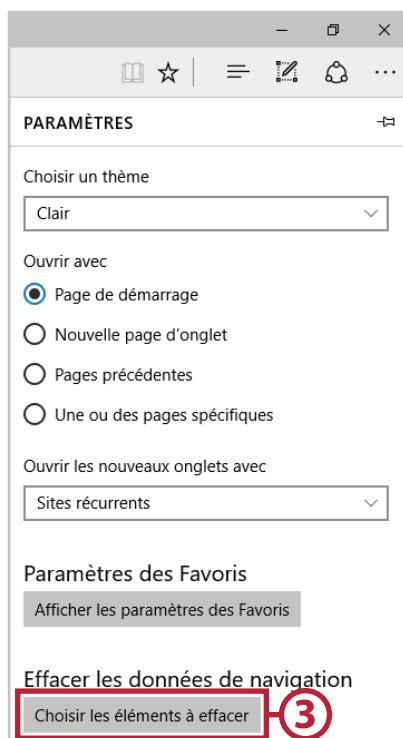
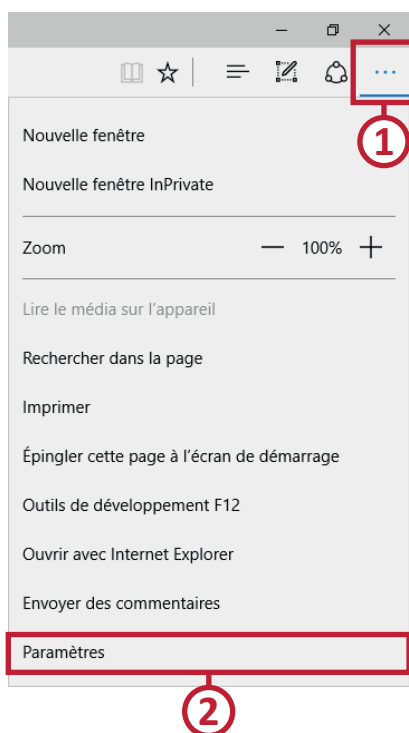


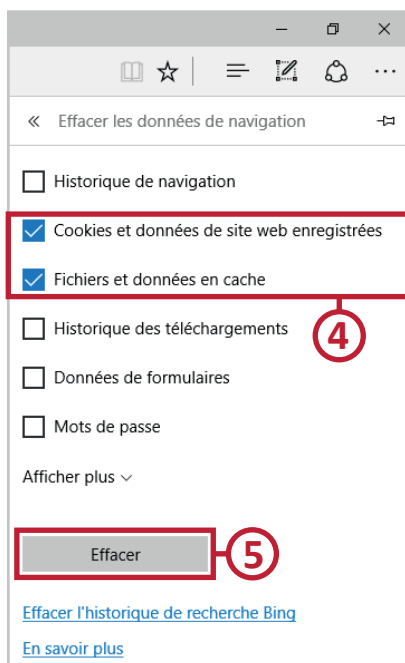
# Effacer l'historique de navigation Edge 13



① Cliquer sur l'icône en haut à droite de la fenêtre du navigateur ...

② Sélectionner *Paramètres*.

③ Cliquer sur *Choisir les éléments à effacer*.



④ Cocher les entrées *Cookies et données de site web enregistrées* et *Fichiers et données en cache*.

⑤ Cliquer sur *Effacer*.

«eBanking – en toute sécurité!» informe les utilisateurs des services de banque en ligne sur les questions de sécurité

## @Banking en toute sécurité!

Le site Web [www.ebankingtoutesecurite.ch](http://www.ebankingtoutesecurite.ch) vous informe gratuitement sur les mesures nécessaires à mettre en œuvre et les règles de comportement à adopter pour une utilisation sécurisée des applications e-banking.

Hochschule Luzern – Informatik  
Campus Zug-Rotkreuz, Suurstoffi 41b  
CH-6343 Rotkreuz