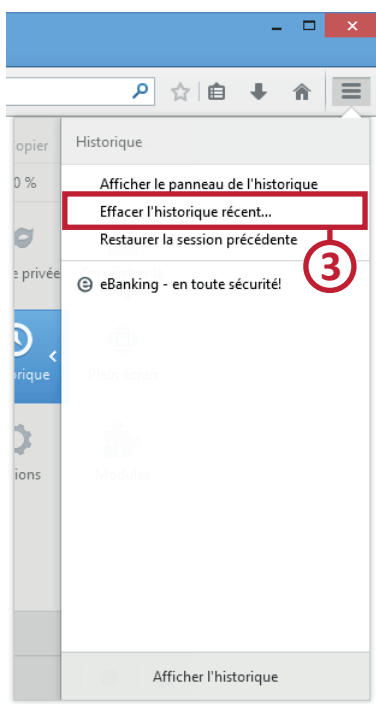
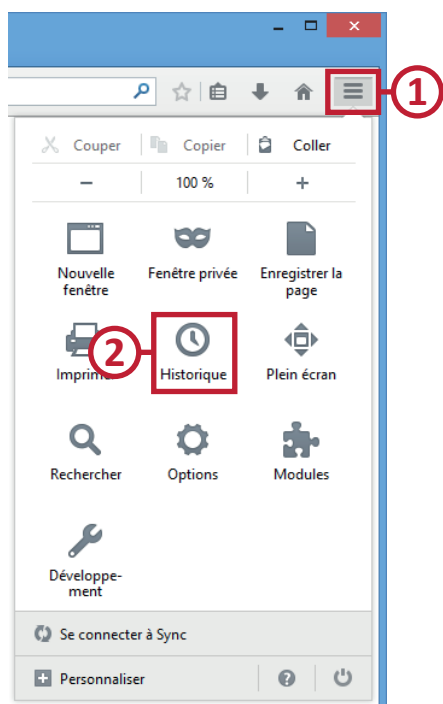
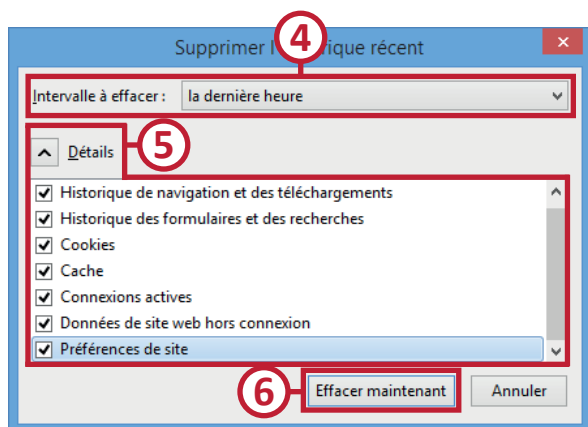


Effacer l'historique de navigation Firefox 42 à 56



- ① Cliquer sur l'icône en haut à droite de la fenêtre du navigateur ☰
- ② Positionner le curseur de la souris sur *Historique*.
- ③ Sélectionner *Effacer l'historique récent...*



- ④ Sélectionnez l'intervalle qui couvre au minimum la durée de votre session d'e-banking. Par exemple, l'intervalle *La dernière heure*.
- ⑤ Cliquer sur la flèche pour afficher les détails et cocher toutes les cases.
- ⑥ Cliquer sur *Effacer maintenant*.

«eBanking – en toute sécurité!» informe les utilisateurs des services de banque en ligne sur les questions de sécurité

eBanking en toute sécurité!

Le site Web www.ebankingentoutesecurite.ch vous informe gratuitement sur les mesures nécessaires à mettre en œuvre et les règles de comportement à adopter pour une utilisation sécurisée des applications e-banking.

Hochschule Luzern – Informatik
Campus Zug-Rotkreuz, Suurstoffi 41b
CH-6343 Rotkreuz