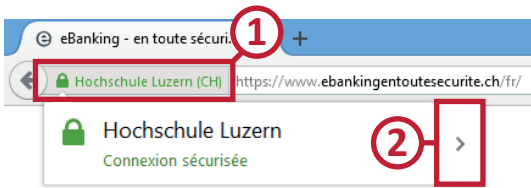
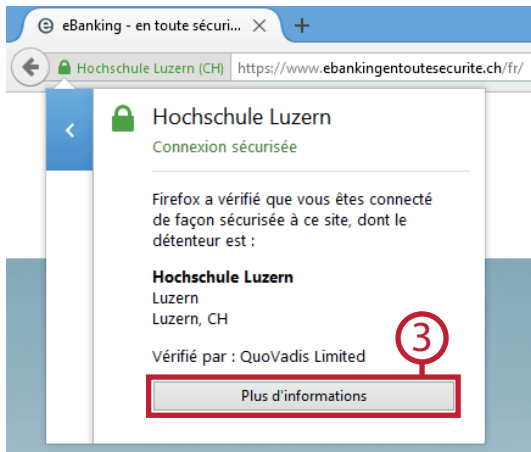


Vérification de l'empreinte numérique Firefox 42 à 56



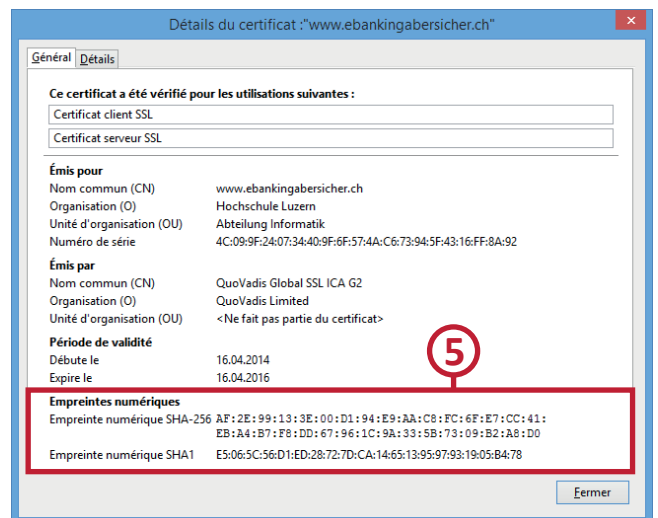
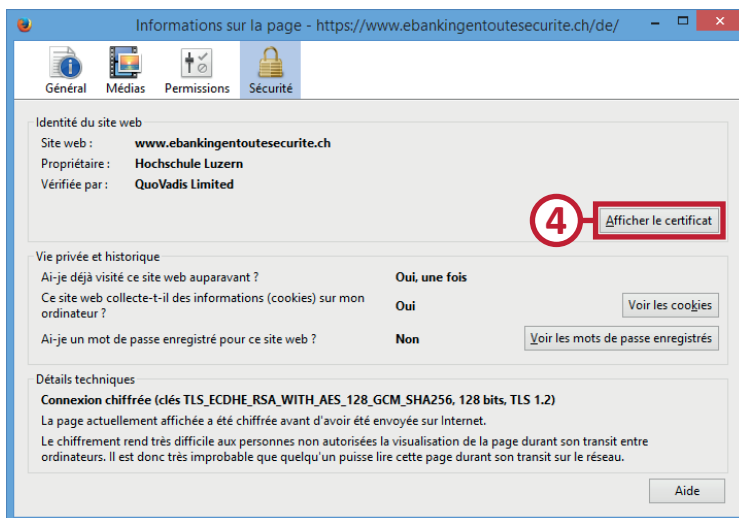
① Cliquer sur l'icône situé à gauche dans la barre d'adresse pour contrôler l'identité du site.



② Cliquer sur la flèche pour afficher plus d'informations.

③ Cliquer sur le bouton *Plus d'informations*.

④ Cliquer sur *Afficher le certificat*.



⑤ Pour vérifier l'empreinte numérique, on compare la succession de caractères affichée avec celle qui vous a été fournie par votre institut financier. Dans le cas où elles sont identiques, le certificat est authentique. Au moment de comparer les empreintes numériques, il convient de ne pas confondre les deux types d'empreinte et de bien comparer les empreintes du même type (SHA-256 ou SHA1). Vous trouverez les empreintes numériques de nos partenaires sur notre site Web à la rubrique *Votre contribution à la sécurité* dans *Contrôle du certificat*.

«eBanking – en toute sécurité!» informe les utilisateurs des services de banque en ligne sur les questions de sécurité

eBanking en toute sécurité!

Le site Web www.ebankingentoutesecurite.ch vous informe gratuitement sur les mesures nécessaires à mettre en œuvre et les règles de comportement à adopter pour une utilisation sécurisée des applications e-banking.

Hochschule Luzern – Informatik
Campus Zug-Rotkreuz, Suurstoffi 41b
CH-6343 Rotkreuz