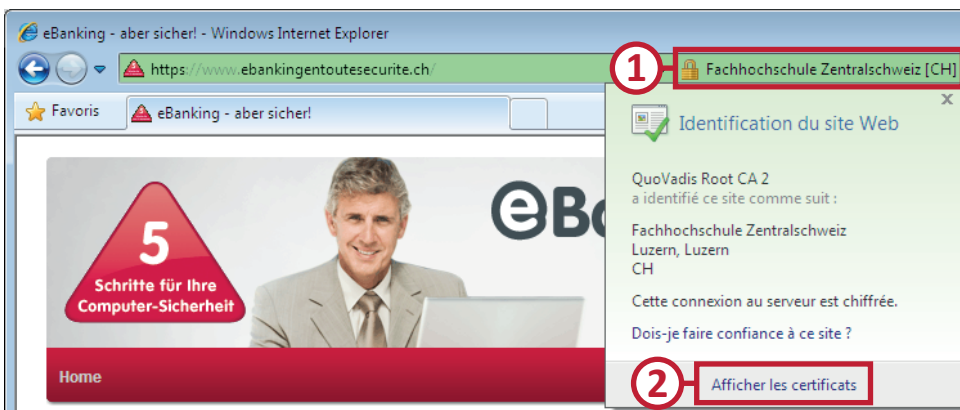


Vérification de l'empreinte numérique Internet Explorer 8



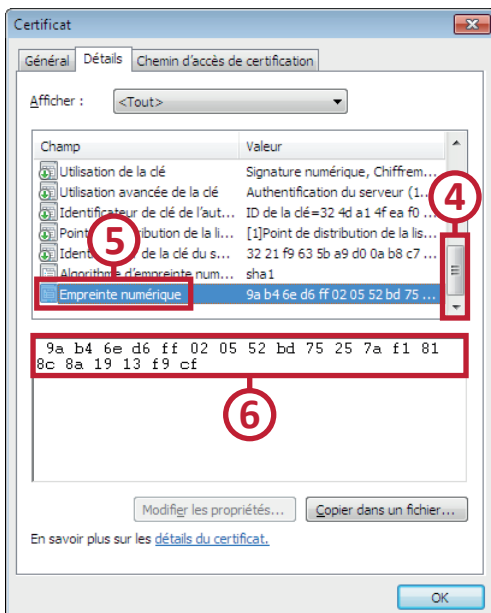
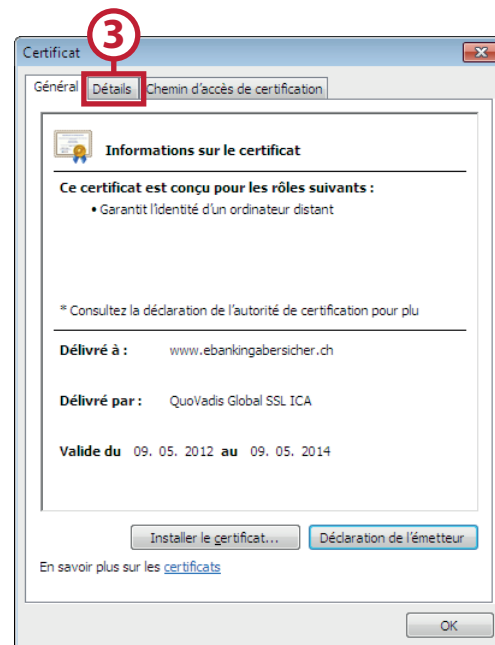
① Cliquer sur l'icône d'Identification du site Web.

② Cliquer sur *Afficher les certificats*.

③ Sélectionner l'onglet *Détails*.

④ Faire défiler la liste déroulante jusqu'à la fin.

⑤ Cliquer sur l'entrée *Empreinte numérique*.



⑥ Pour vérifier l'empreinte numérique, on compare la succession de caractères affichée avec celle qui vous a été fournie par votre institut financier. Dans le cas où elles sont identiques, le certificat est authentique. Au moment de comparer les empreintes numériques, il convient de ne pas confondre les deux types d'empreinte et de bien comparer les empreintes du même type (SHA1 ou MD5). Vous trouverez les empreintes numériques de nos partenaires sur notre site Web à la rubrique *Votre contribution à la sécurité* dans *Contrôle du certificat*.

«eBanking – en toute sécurité!» informe les utilisateurs des services de banque en ligne sur les questions de sécurité

eBanking en toute sécurité!

Le site Web www.ebankingentoutesecurite.ch vous informe gratuitement sur les mesures nécessaires à mettre en œuvre et les règles de comportement à adopter pour une utilisation sécurisée des applications eBanking.

Hochschule Luzern - Wirtschaft
Zentralstrasse 9
CH-6002 Luzern